

PORTE DE GARAGE SECTIONNELLE À ISOLATION THERMIQUE RENFORCÉE

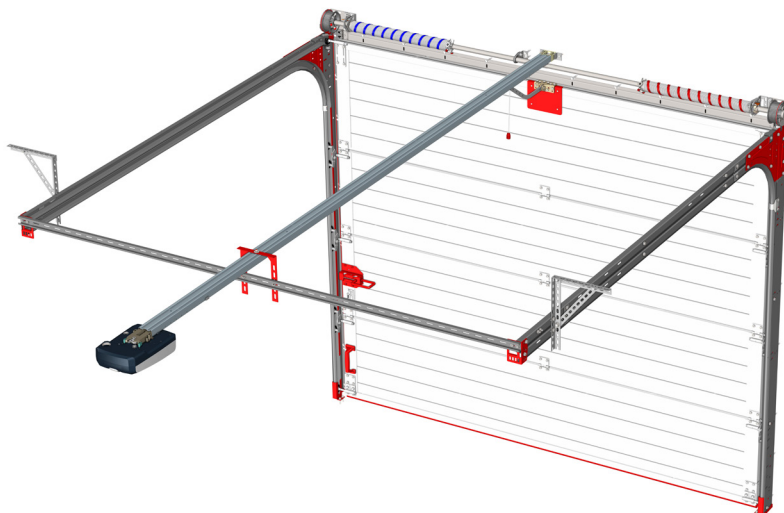
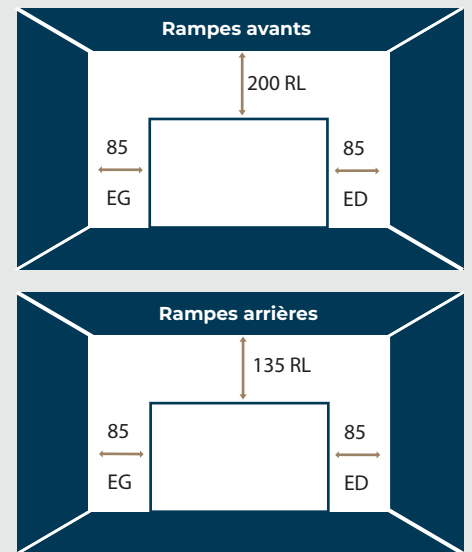
La porte ISOCOLD est conçue pour offrir une performance thermique optimale, grâce à ses panneaux isolants de 60 mm d'épaisseur et à ses joints périphériques assurant une excellente étanchéité.

Idéale pour les garages attenants ou intégrés à l'habitat, elle limite efficacement les déperditions de chaleur et améliore le confort au quotidien. La porte ISOCOLD s'adapte à de nombreuses configurations et combine robustesse, confort thermique et finitions soignées, tout en conservant une intégration esthétique parfaite à l'habitat.

LIMITES DIMENSIONNELLES



LES ENCOMBREMENTS

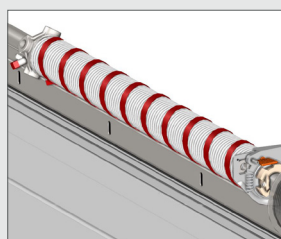


GALETS TANDEM



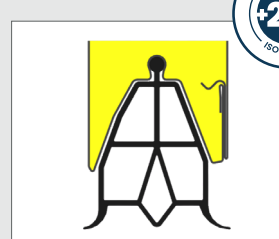
Quincaillerie blanche

PLAQUE DE LIAISON



Ressorts de torsion traités par poudrage.

JOINT



Joint bas à triples lèvres, isolation et étanchéité optimales au sol.



ISOLATION

Coeff conductivité thermique des panneaux : 1.20 W (m².k)

Coeff phonique : Rw = 30 dB

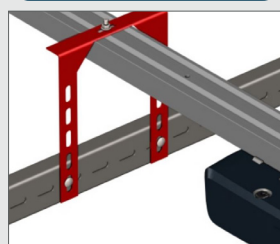
PLAQUE DE RENFORT



Renfort du lien entre les rails

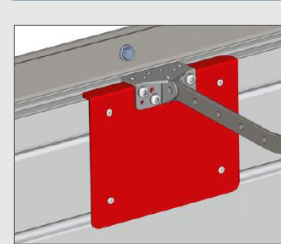
La plaque en acier assure une construction plus stable. Pour simplifier la vérifications des diagonales, une ouverture supplémentaire est spécialement prévue pour le mètre.

SUPPORT MOTEUR



Assemblage et système easyfix

PLAQUE D'ARRIMAGE



Plaque renfort pour liaison du bras moteur

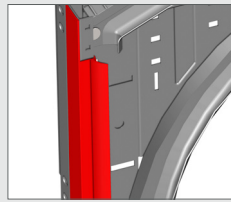
LES ACCESSOIRES ET OPTIONS

SABOT ANTI ROUILLE



- Augmente la durabilité des rails
- Couvre le bas de l'angle

JOINTS



Joint à lèvre EPDM sur rails verticaux

VERROU ET POIGNÉE



Disponibles en standard (verrou en option)

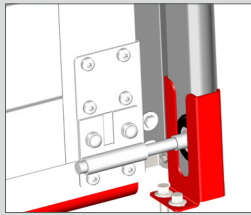
KIT DE SÉCURITÉ ANTI-EFFRACTION



Produit certifié

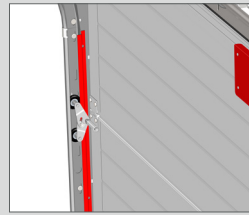
**RÉSISTANCE
CLASSE 2 - RC2**

SABOT



- Sécurise le galet inférieur
- Fixation sur le rail vertical et au sol

RAILS VERTICAUX



- Maintien des galets dans les rails



«SDA»

03.20.90.40.80
www.sda-gm.com